




ELEWACJA POŁUDNIOWO - WSCHODNIA



ELEWACJA PÓŁNOCNO-ZACHODNIA



ELEWACJA PÓŁNOCNO - WSCHODNIA



ELEWACJA POŁUDNIOWO - ZACHODNIA

<div><div><div><div><div></div><div></div></div><div><div></div><div></div></div></div><div><div><div><div></div><div></div></div><div><div></div><div></div></div></div><div><div><div><div></div><div></div></div><div><div></div><div></div></div></div></div><div>ARCHITEKTURA PLANOWANIE INWESTYCJE</div></div></div></div>			
<div><div><div>DARUSZ LEMKA, ul. Stare Miasto 26/2, 82-200 Malbork NIP: 579-176-21-47 REGON: 221144653 tel. / fax: +48 (55) 649 12 01, mobile +48 692 99 08 99 adres: apl.malbork.pl e-mail: apl@apl.malbork.pl</div><div>Rysunek:</div></div></div>			
<div><div><div>INWENTARYZACJA ELEWACJE</div></div></div>			
<div><div><div>Projekt: SCENA PRZY PLAŻY MIEJSKIEJ W SUSZU</div></div></div>			
<div><div><div>Lokalizacja: dz. 154/2 ob.5 m. Susz 14-240 Susz</div></div></div>			
<div><div><div>Inwestor: Gmina Susz, ul. Wypickiego 6, 14-240 Susz</div></div></div>			
<div><div><div>Projektant: mgr inż. arch. D. Lemka upr. nr 147/Gd/01</div></div></div>		<div><div><div>Podpis:</div></div></div>	
<div><div><div>Sprawdzający: mgr inż. arch. L. Papaj upr. nr 456/PDOKK/2011</div></div></div>		<div><div><div>Podpis:</div></div></div>	
<div><div><div>Data: 2018-12-12</div></div></div>	<div><div><div>Skala 1:100</div></div></div>	<div><div><div>Branża: ARCH.</div></div></div>	<div><div><div>Rys. nr 1.3</div></div></div>